



CENTRE DE FORMATION



La qualité et le professionnalisme à votre service. Ongles et Cosmétique est un centre de formation et de prestations en-Esthétique, Cosmétique, Parfumerie qui innove, recherche sans cesse pour vous enseigner les meilleures techniques qui existent dans le marché de l'ongle !

Notre Mission est de vous assurer une assistance après votre formation. Aussi de vous fournir les produits fabriqués en Europe utiles à votre métier afin de garantir une totale satisfaction de votre clientèle.



NOS FORMATIONS

Manucure classique

Beauté des pieds

Beauté des Mains

Pose de capsule

Pose de Gel

Pose de résine

French Manucure

Pose vernis permanent

Utilisation de la ponceuse électrique

Bains de paraffine Mains et Pieds

Pose de vernis

La biologie de l'ongle

Etude du matériel et des produits

Les différentes techniques de tresses

Tissages

Les Nattes

Relooking,
Make Up,
Auto Maquillage,
...

Tissage et extension des
cheveux ! Technique du
tissage





Cours de base

À l'issue de la formation, un certificat de formation vous sera délivré.* facilité de paiement sur simple demande

Durée :

5 jours- 24h00-900€
1 jours cours théorique
4 jours cours pratique

Public visé :

Toutes personnes souhaitant apprendre les métiers de l'ongle.

Matériel:

Le petit matériel et les produits sont mis à disposition pendant la durée de votre formation.

Objectif :

Être capable de poser des ongles américains en Gel UV sur les mains articulées
Possibilité de voir toutes les techniques de la pose d'ongles américains avec capsules.

Programme du cours de base

Théorie et pratique
durée 5 jours


- Anatomie de l'ongle
- Biologie
- Organisation du plan de travail
- Présentation des produits
- Préparation de l'ongle

Pratique sur mains articulées

- Pose de capsule
- Pose de capsule et gel
- Rallongement de plaque (camouflage)
- French
- Le bombé
- Limage avec la ponceuse électrique

Pratique sur modèles humains 2 jours

- Utilisation correcte de la ponceuse
- Remplissage
- Pose de paillettes et strass
- Décoration de base
- Application des vernis semi permanents (mains et pieds)





Cours intensif

À l'issue de la formation, un certificat de formation vous sera délivré.

Durée :

10 jours-35h00-1500€
2 jours cours théorique
8 jours cours pratique

Public visé :

Toutes personnes souhaitant apprendre les métiers de l'ongle.

Matériel:

Le petit matériel et les produits sont mis à disposition pendant la durée de votre formation.

Objectif :

Être capable de poser des ongles américains en Gel UV sur les mains articulées
Possibilité de voir toutes les techniques de la pose d'ongles américains avec capsules.

Programme du cours intensif

Théorie et pratique
durée 10 jours

- Anatomie de l'ongle
- Biologie
- Hygiène
- Organisation du plan de travail
- Présentation des produits
- Préparation de l'ongle
- Manucure
- Reconstruction avec formes tips
- Rallongement de plaque (camouflage)
- French
- Le bombé
- Limage avec la ponceuse électrique
- Application des gels

Programme du cours

Programme cours de base Semaine 1
Pratique sur modèle humain Semaine 2

- Utilisation correcte de la ponceuse
- Remplissage
- Pose de apillettes et strass
- Décoration de base
- Applications des vernis semi permanents (mains et pieds)



Cours de professionnel

À l'issue de la formation, un certificat de formation vous sera délivré.

Durée :

15 jours-45h00-2000€
5 jours cours théorique
10 jours cours pratique

Public visé :

Toutes personnes souhaitant apprendre les métiers de l'ongle.

Matériel:

Le petit matériel et les produits sont mis à disposition pendant la durée de votre formation.

Objectif :

Être capable de poser des ongles américains en Gel UV sur les mains articulées
Possibilité de voir toutes les techniques de la pose d'ongles américains avec capsules.

Programme du cours de perfectionnement*

Théorie et pratique
durée 15 jours

- Anatomie de l'ongle
- Biologie
- Hygiène
- Organisation du plan de travail
- Présentation des produits
- Préparation de l'ongle
- Manucure
- Reconstruction avec formes tips
- Rallongement de plaque (camouflage)
- French
- Le bombé
- Limage avec la ponceuse électrique
- Application des gels french, construction, couleurs...
- Utilisation correcte de la ponceuse
- Remplissage
- Pose de apillettes et strass
- Décoration de base
- Applications des vernis semi permanents (mains et pieds)

*Programme semaine 1 et 2 Travail de la rapidité
semaine 3



Cours master

À l'issue de la formation, un certificat de formation vous sera délivré.

Durée :

30 jours-59h00-2700€
3 jours cours théorique et pratique
27 jours de pratique sur modèles humains

Public visé :

Toutes personnes souhaitant apprendre les métiers de l'ongle. et se mettre à son compte

Matériel:

Le petit matériel et les produits sont mis à disposition pendant la durée de votre formation.

Objectif :

Être capable de poser des ongles américains en Gel UV sur les mains articulées
Possibilité de voir toutes les techniques de la pose d'ongles américains avec capsules. Travailler la rapidité. Soins des mains et des pieds. Décorations d'ongles.

Programme du cours master*

Théorie et pratique
durée 30 jours

- Anatomie de l'ongle
- Biologie
- Hygiène
- Organisation du plan de travail
- Présentation des produits
- Préparation de l'ongle
- Résine, Gels
- Reconstruction avec formes tips
- Rallongement de plaque (camouflage)
- French
- Le bombé
- Limage avec la ponceuse électrique
- Application des gels
- Les différentes formes d'ongles
- Prothèse pure résine
- Prothèse pure gel
- Prothèse gels de couleur
- Utilisation correcte de la ponceuse
- Remplissage
- Pose de apillettes et strass
- Décoration de base
- Applications des vernis semi permanents (mains et pieds)

*Programme semaine 1, 2 et 3

Semaine 3, 4, 5 et 6 pratique en intensif sur modèle humains de l'ensemble des techniques.



Cours Nail Art

À l'issue de la formation, un certificat de formation vous sera délivré.



Ces cours sont destinés à ceux qui ont suivi le cours de base et ceux qui souhaitent acquérir un haut niveau en nail art.

Décoration variées aux gels de couleur : les abstraits, les fleurs, les créations.

Nail Art Gel design
technique simple



One stroke peinture
chinoise

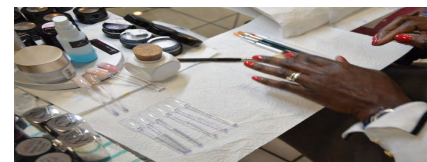


Technique aquarelle

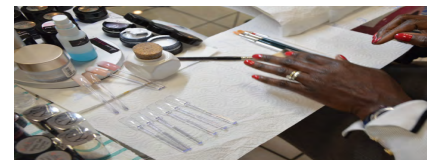


Décorations peinture acrylique.
Décorations au vernis classique.

Micro peinture au gel



Nail Art à l'acrylique





Votre partenaire formation depuis 1999

Du Lundi au Vendredi

de 09h00 à 17h00

Le samedi sur Rendez-vous

08 rue du kirchfeld

67540 Ostwald

www.ongles-cosmetique.com

